

JMÉNO :

TŘÍDA :

DATUM :

### 1. Podtrhni vyjmenovaná slova po B

Dnes jsem byl ve škole. Není tu žádný nábytek. Ptačí příbytek je ptačí budka. Barvení vajíček je obyčej. Orel dobře vidí, má bystrý zrak. Ke krávě patří býk. Na venkově hospodáři chovají dobytek. Město Přibyslav leží na Česko-moravské vrchovině. Jitrocel je léčivá bylina. Novákovi mají nový nábytek.

### 2. Podtrhni vyjmenovaná slova po L

Rosa se může blýskat. Tikot hodin můžeme slyšet. U vody stál mlýn. Babička nemůže polykat léky. Nesmíme plýtvat vodou! Na noze má každý člověk lýtko. Pelyněk je léčivá bylina. Stromy mají pod kůrou lýko. Lyžař má nové lyže.

### 3. Zahraj si na učitele a červenou pastelkou oprav chyby :

Slišel jsi tu pohádku?

Blíská se na lepší časy.

Ptačí přibitek je ptačí budka.

Není tu žádný nábitek.

Babyčka neslíší.

Barborka hodně vzliká.

Je zde ližařský vlek?


V lékařství se používá peliněk pravý.

Všechny výrobky z líka jsou pevné.

Medvídek je plišový.

Do domu je zaveden plin.

Kdo chce vařit na plinu, potřebuje plinový sporák.



4. Tvoř věty – používej vyjmenovaná slova.

SLYŠET

.....

MLÝN

.....

LÝTKO

.....

VZLYKAT

.....

LYŽE

.....


POLYKAT

.....


PLÝTVAT

.....

1. Spoj čarou hvězdy s vyjmenovanými slovy tak, jak jdou vyjmenovaná slova v řadě za sebou. Hvězdičky si vybarvi.



2. Doplň do slov i, í/y, ý a vybarvi jen svíčky s vyjmenovanými slovy po L.



Dopln̄ do slov i, í/y, ý.

nádob\_čko

Sab\_na

b\_lil

hb\_tě

Zb\_něk

kob\_lka

starob\_lá

Přib\_slav

bab\_ka

přib\_tek

B\_lany

ob\_vací pokoj

zb\_tek

ob\_čej

b\_tva

b\_t

Hrab\_ně

odb\_tišťe

kob\_la

b\_tná

b\_tost

ob\_dlí

b\_stře

vyb\_há

b\_dlení

b\_valý ředitel

dob\_tčí farma

sb\_t

rozb\_té

slab\_kář

b\_č